



BASSA ATESINA – UNTERLAND

39044 Egna, Piazza della Scuola, 6

39044 Neumarkt, Schulplatz Nr. 6

Codice Fiscale/Steuernummer: 80005300217

Fax: 0471/820527

Segr. Docenti 0471/821746 – Segr. Alunni 0471/812215

E-mail: ic.bassaatesina@scuola.alto-adige.it

Sito web: www.scuolabassaatesina.it

Posta Pec: IC.BassaAtesina@pec.prov.bz.it

Registro elettronico AXIOS

Guida per i genitori

Ogni genitore potrà accedere al registro elettronico “re” con le credenziali fornite dalla segreteria.

Digitare l'indirizzo **<https://www.ic-bassa-atesina.it>** e cliccare sul link **Famiglie** nel menu laterale sotto alla voce **Registro elettronico** si accede alla pagina del registro elettronico vero e proprio

The screenshot shows the website's navigation bar with the following items: HOME, AMMINISTRAZIONE TRASPARENTE, ALBO PRETORIO, URP SEGRETERIA, MODULISTICA, DICONO DI NOI, NEWS. Below the navigation bar is a search bar labeled 'CERCA NEL SITO' with a search icon. The main content area features a large graphic with the text 'Istituto Comprensivo Bassa Atesina' and a row of colored pencils. On the right side, there is a 'LINK VELOCI' section with the following links: 'Registro Elettronico' (which is expanded to show '- Famiglie', '- Docenti', and '- Manuale Registro'), 'Area Genitori', 'Area Docenti', and 'Piano Offerta Formativa E Regolamenti'.

Qualora si abbia la necessità di accedervi via smarphone basta scorrere tutta la pagina fino in fondo, qui si potrà trovare il menù laterale nella vista da PC.

LINK VELOCI

Registro Elettronico

- Famiglie

- Docenti

- Manuale Registro

Area Genitori

Area Docenti

Piano Offerta Formativa E Regolamenti

PDM E RAV

Biblioteca

Progetti Ed Attività

- Intercultura Ed Integrazione

- Inclusione

- CLIL

- Attività Sportive

- Centro Linguistico

- Scienza E Tecnologia

- Arte, Musica E Lettere

Informazioni

GDPR

Inserire il nome utente e la password ricevute dalla segreteria ed effettuare così il "Login"

re Registro Elettronico Axios Perché pagare di più? 1.7.0 / 7.0.0-C

ISTITUTO COMPRESIVO BASSA ATESINA DI EGNA

Se avete dimenticato la Password inserite il Codice Utente o l'Indirizzo Mail, poi cliccate sul pulsante 'Password dimenticata?', la password di accesso sarà inviata all'indirizzo che avete indicato.

Codice Utente / Indirizzo Mail

Password

Accedi Login Accessibile

Password dimenticata? Esci

re APP Famiglie


Disponibile su App Store

DISPONIBILE SU Google play

La videata che appare è quella dell'immagine qui sotto

Se è la prima volta che si entra nel sistema si consiglia, per ragioni di sicurezza, di modificare la Password.

Modifica password



Cliccando sul simbolo del "lucchetto" è possibile modificare la password.

re ISTITUTO COMPRESIVO BASSA ATESINA DI EGNA

(Genitore/Tutore) KAUR MANPREET

1.7.0/7.0.0 80005300217 Anno Scolastico: 2017/2018 Data e ora: 26/08/2018 11:49

Ultimo Accesso: 25/08/2017 00:00:00

SCUOLA-FAMIGLIA 2017/2018 PRIMO QUADRIMESTRE/TRIMESTRE

STUDENTI

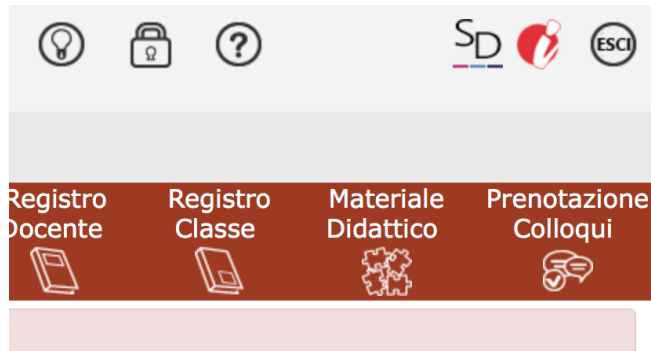
Comunicazioni Anagrafico Curriculum Assenze Autorizzazioni Pagella Registro Docente Registro Classe Materiale Didattico Prenotazione Colloqui

♀ Benedetti Sofia

Selezionare prima un Alunno, poi selezionare i dati da visualizzare cliccando su una delle icone sopra

♂ Singh Manjot

♂ Singh Sarbjot



Digitare prima la
e poi due volte la
nei campi

vecchia Password,
nuova Password
successivi; per

confirmare cliccare sul pulsante **"Salva"**. Per uscire, senza variare nulla,
cliccare sul pulsante **"Chiudi"**. (fig.)

Cambio Password ✕

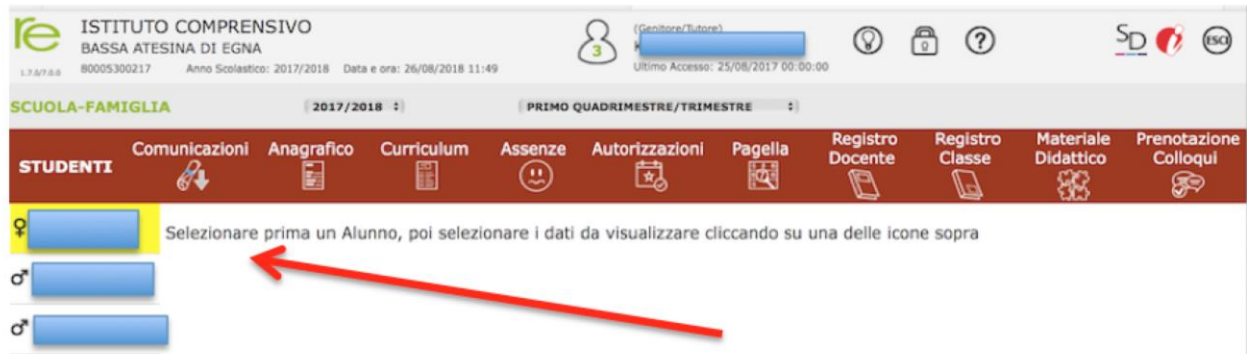
Vecchia Password

Nuova Password

Ripeti Password

Accesso al registro elettronico

Sulla sinistra della videata iniziale apparirà l'elenco di tutti i figli iscritti nel nostro istituto comprensivo. Dopo aver selezionato l'alunno cliccare sull'icona rappresentante la funzione desiderata.



Nel dettaglio:

- **"Anagrafico"** : è possibile visualizzare i dati anagrafici del proprio figlio e di se stessi. Questa schermata cambia a seconda di chi ha effettuato l'accesso al Registro Elettronico. **Verificare la presenza e la correttezza dell'indirizzo email**, importante per il recupero della password nel caso venga smarrita.

- **"Curriculum"** : appare il curriculum di studio.

- **"Assenze"**: sono mostrate le assenze giornaliere, le uscite

anticipate e i ritardi.

- **"Registro docente"**: sono riportati i voti (solo per la scuola secondaria di primo grado

- **"Registro di classe"** : è possibile visualizzare gli argomenti

delle lezioni, i compiti assegnati, assenze/ritardi/uscite ed eventuali note disciplinari.

Guida on-line

Dopo aver eseguito l'accesso, da qualsiasi sezione del registro elettronico è

sempre possibile consultare la guida on-line, semplicemente cliccando sull'icona del "Punto interrogativo".

